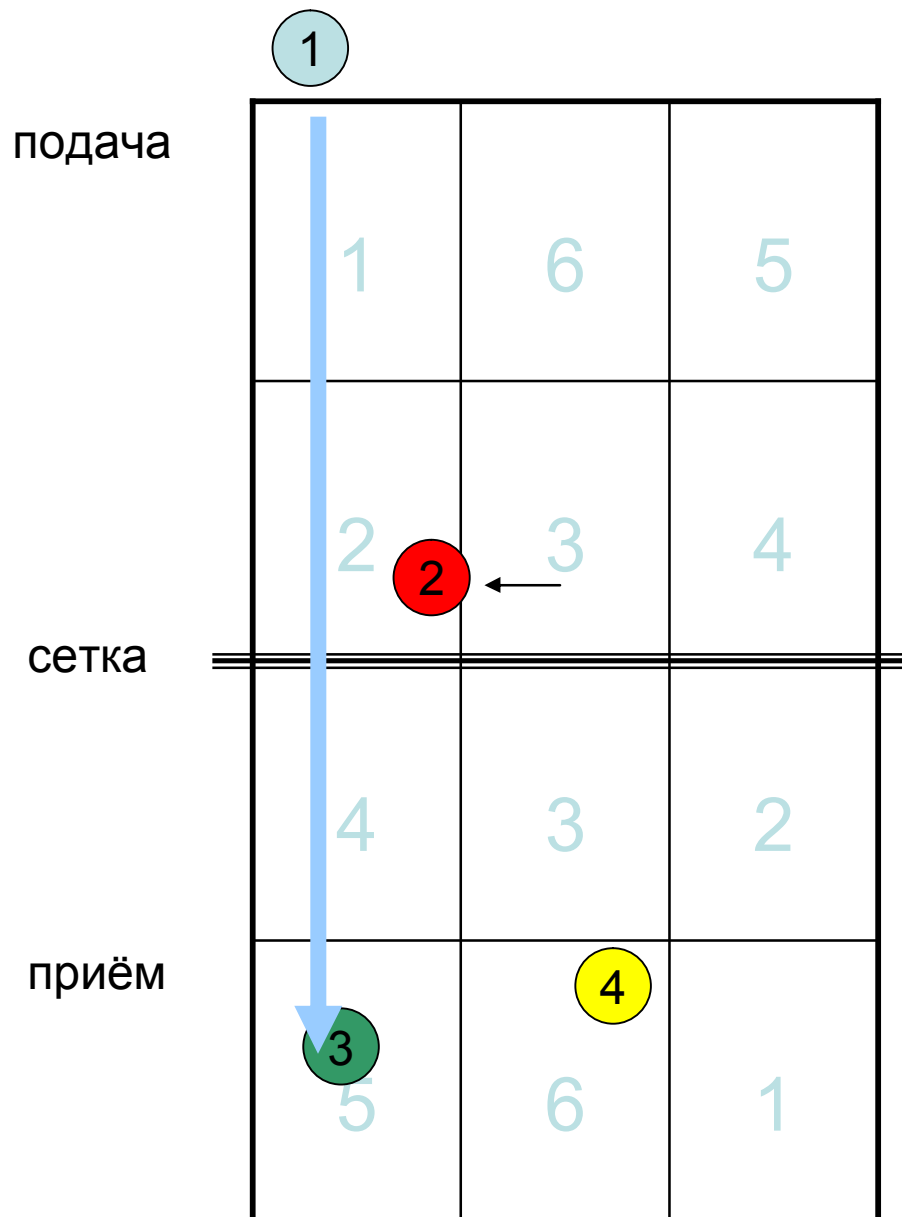


Расстановка игроков, подача в 5 блок справа ход слева линия кадр 1



Действия игроков

№ 2 перед подачей показал 2.1: за спиной правой рукой два пальца (блоком крою ход игроку 3) один палец левой рукой (блоком крою линию игроку 4). Т.е. он оставил для защиты игроку № 1 зону 1

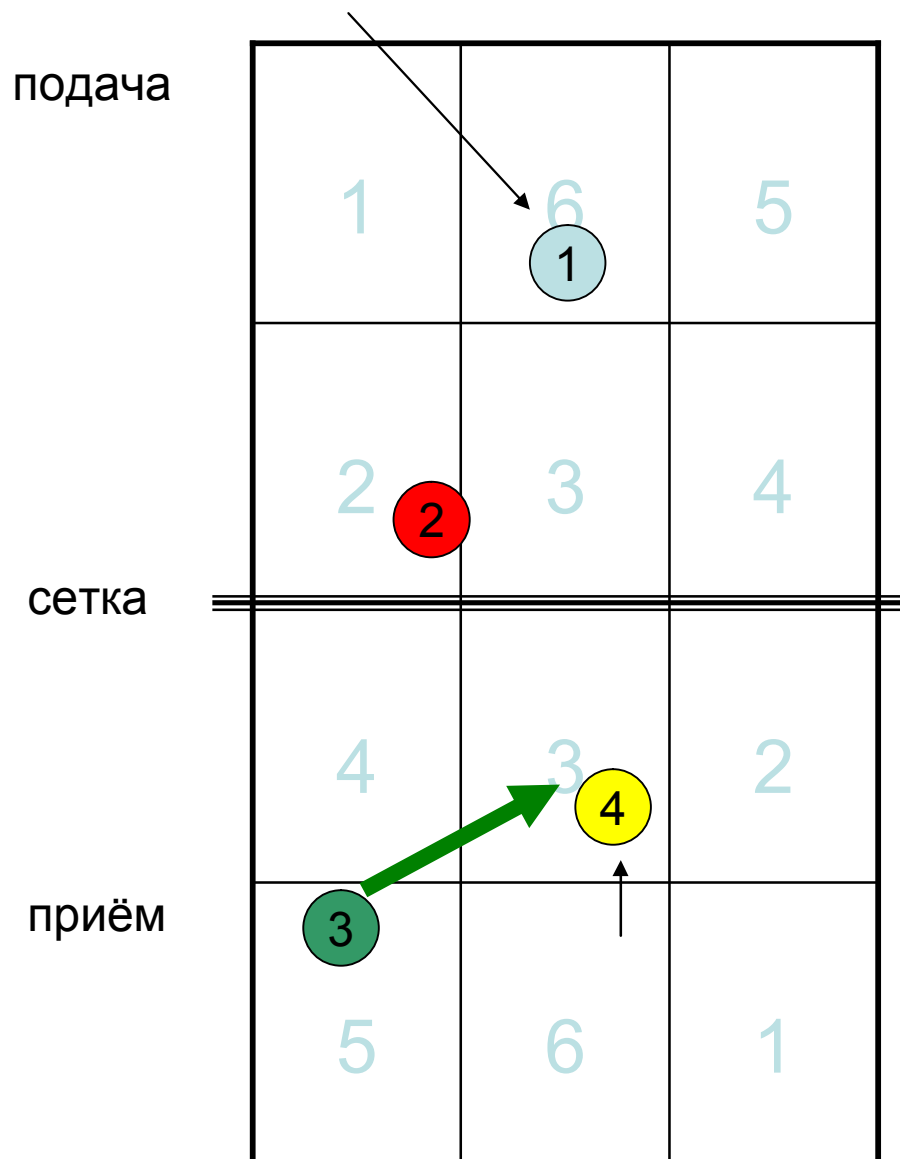
№1 Подает в зону 5

№2 видя, что подача идет в зону 5 переместился из зоны 3 в зону 2 и готов поставить блок №3 противника, т.к. он будет нападать.

№ 3 принимает находится в зоне 5.

№ 4 находится в зоне 6 и готов принять в центре и в диагонали (зоны 6,1)

Расстановка игроков, подача в 5 блок справа ход слева линия кадр 2



Действия игроков

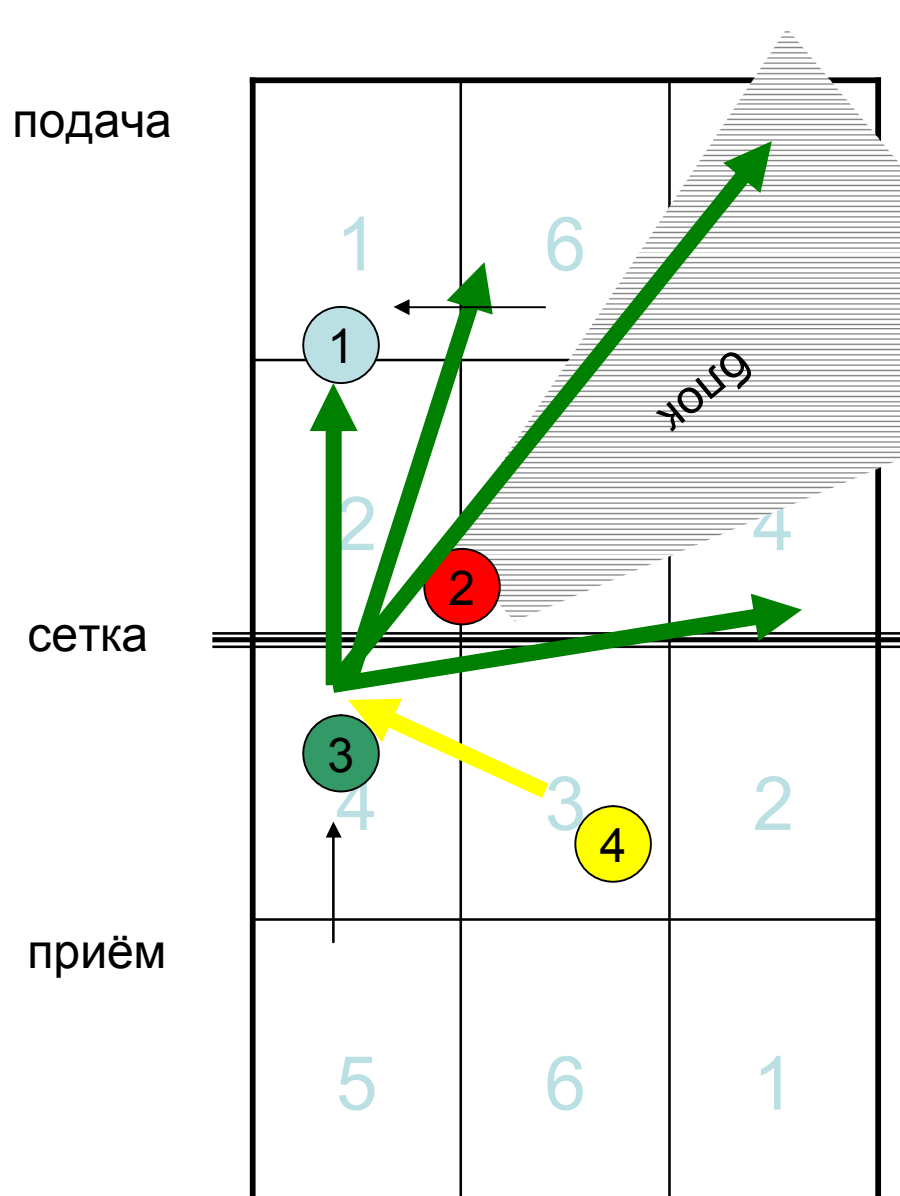
№1 переместился из зоны подачи в зону 6 и готов пойти в защиту в зону 1 и любую другую в случае обманного удара,.

№2 остался на месте и ждет паса противника своему игроку. Готов закрыть зону 5,4 (ход) нападающему игроку противника **№ 3**

№ 3 принял мяч в зону 3. Готовится к нападению в зоне 4

№ 4 переместился в зону передачи 3 лицом в сторону зоны 4 и готов дать передачу на атаку игроку **№ 3** в зону 4

Расстановка игроков, подача в 5 блок справа ход слева линия кадр 3



Действия игроков

№ 4 делает передачу для атаки игроку № 3 в зону 4

№ 3 прыгает вверх смотрит на сетку и блок противника и наносит удар в зону 5; удар в зону 6 мимо блока, сильный удар в линию в зону 1

№ 1 в момент удара перемещается в открытую от блока зону № 1,2

№ 2 в момент удара нападающего игрока № 3 прыгает и ставит блок в ход (зоны 5,4)

№ 4 видя какую зону кроет блок игрока № 2, спец сигналом дает знать об этом нападающему и готовится сыграть отскок от блока в зоне 3 (при блоке хода отскок в зону 3 наиболее вероятен)